


Wersja	Płyta indukcyjna 58 cm - Matowa czerń/białe diody LED - 4 strefy grzewcze
Design	Falmec Lab
Kolekcja	Płyty Indukcyjne

DANE TECHNICZNE

Materiały / Wykończenie	Czarne "matowe" szkło-ceramika
Dane Ogólne	Technologia „Flex Surface”
Rodzaj sterowania	9 poziomów gotowania + Funkcja Power (Over Boost) Sterowanie sensorowe z wyświetlaczem LED Sterowanie okapem z poziomu płyty
Moc	Zarządzanie poziomem mocy od 2,8 kW do 7,4 kW
Wymiary	58 cm
Funkcje gotowania	4 strefy gotowania z funkcją automatycznego rozpoznawania garnków Wskaźnik ciepła resztkowego Timer końca gotowania dla każdej strefy Funkcja Recall: przywrócenie ustawień gotowania w razie przypadkowego wyłączenia płyty Funkcja keep warm: maksymalna temperatura 70° Funkcja pauzy Funkcja szefa kuchni: zarządzanie mocą poszczególnych stref gotowania Funkcja mostkowania




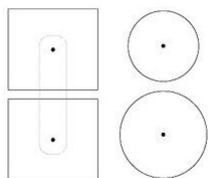
Poglądowe zdjęcie produktu. Zdjęcie może dokładnie nie odpowiadać wybranej wersji.

ZUŻYCIE I PODŁĄCZENIE

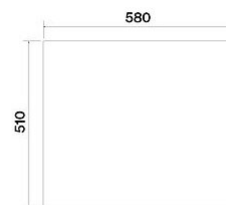
Maksymalne zużycie energii	0 W
Napięcie / Częstotliwość	220-240V 50-60Hz

WAGI I OBJĘTOŚCI

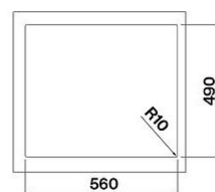
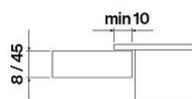
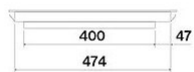
Ciężar brutto	10.6 kg
Ciężar netto	9.1 kg
Objętość	0.06 m ³
Wymiary opakowania	L 675 x H 132 x P 635 mm



Widok z przodu



Widok z góry



Widok z boku

